


Reihe

Tischordnung zur Hochzeit mit mehreren langen Tafeln in der Reihe

Um den Platz besser auszunutzen, gibt es die Möglichkeit statt einer gleich mehrere lange Tafeln im Festsaal aufzustellen.

Optimal ist es, wenn das Brautpaar an einer äußeren Seite sitzt.



T-Form


Rechteckige Tische zum T gestellt

Bei dieser Tischform sitzt das Brautpaar in der Mitte einer langen Tafel. Um mehr Gäste im Raum unterbringen zu können, wird dann eine weitere Tafel mittig angestellt.

So ergibt sich von oben betrachtet die Form des Buchstaben T.

Daraus ergibt sich aber der Nachteil, dass der Raum optisch in zwei Hälften geteilt ist. Aus diesem Grund entscheiden sich die meisten für diese Tischanordnung:


Tischordnung als M oder E



M-Form

Im Gegensatz zur T-Form gehen drei Reihen vom Ehrentisch aus und bilden so – je nach Betrachtung – den Buchstaben M oder E.

So sind eure Gäste kompakt auf einem eher quadratischen Raumgrundriss platziert. Allerdings muss man darauf achten, dass die Reihen nicht zu eng beieinander stehen, da es für die Gäste unkomfortabel wird, ihren Platz zu verlassen.




U-Form

Tischordnung zur Hochzeit mit Tischen zur U-Form gestellt

Diese Tischform ist ein echter Klassiker. Bestimmt kennt ihr sie auch von den verschiedensten Festen.

In unseren Augen ist diese Anordnung jedoch nicht so optimal, da der Raum damit zu sehr die Optik eines Gemeinde- oder Speisesaals erhält.




Quadrat

Die Alternative zu runden Tischen: Quadrate

Wenn ihr optisch Tischanordnung bei von runden Tischen bevorzugt, die Location jedoch nur über rechteckige Tische verfügt, gibt es die Möglichkeit die Tische zu Quadraten aneinander zu stellen.

Achtet jedoch darauf, dass die Tische dann nicht zu groß werden, da dies sonst auch nicht optimal wirkt. Maximal empfehlen wir eine Tischgröße für 16 Plätze.



Fischgrät

Tischordnung Fischgrät

Diese Tischanordnung nutzt den Raum besonders gut aus. Deshalb könnt ihr den Saal so für möglichst viele Personen bestuhlen.

Sie ist darüber hinaus aber auch sehr beliebt, weil man sich problemlos auch mit angrenzenden Tischgruppen unterhalten kann.

Um als Brautpaar den optimalen Blick auf alle Tische zu haben, platziert den Brauttisch separat vor Kopf. Alle anderen Tische richten sich schräg daran aus.

Tischplan mit rechteckigen Tischen als lange Tafel



lange Tafel

Besonders beliebt ist derzeit die Tischanordnung mit dem Flair einer südländischen Hochzeit. So können alle Gäste gemeinsam an einer langen Tafel sitzen.

Das Brautpaar sitzt inmitten aller Gästen oder am Kopfende.

Der Nachteil bei dieser Tischform ist allerdings, dass der Grundriss des Raumes dafür geeignet sein muss. Deshalb verwendet man die lange Tafel häufig in einem Zelt oder einem Gewächshaus.